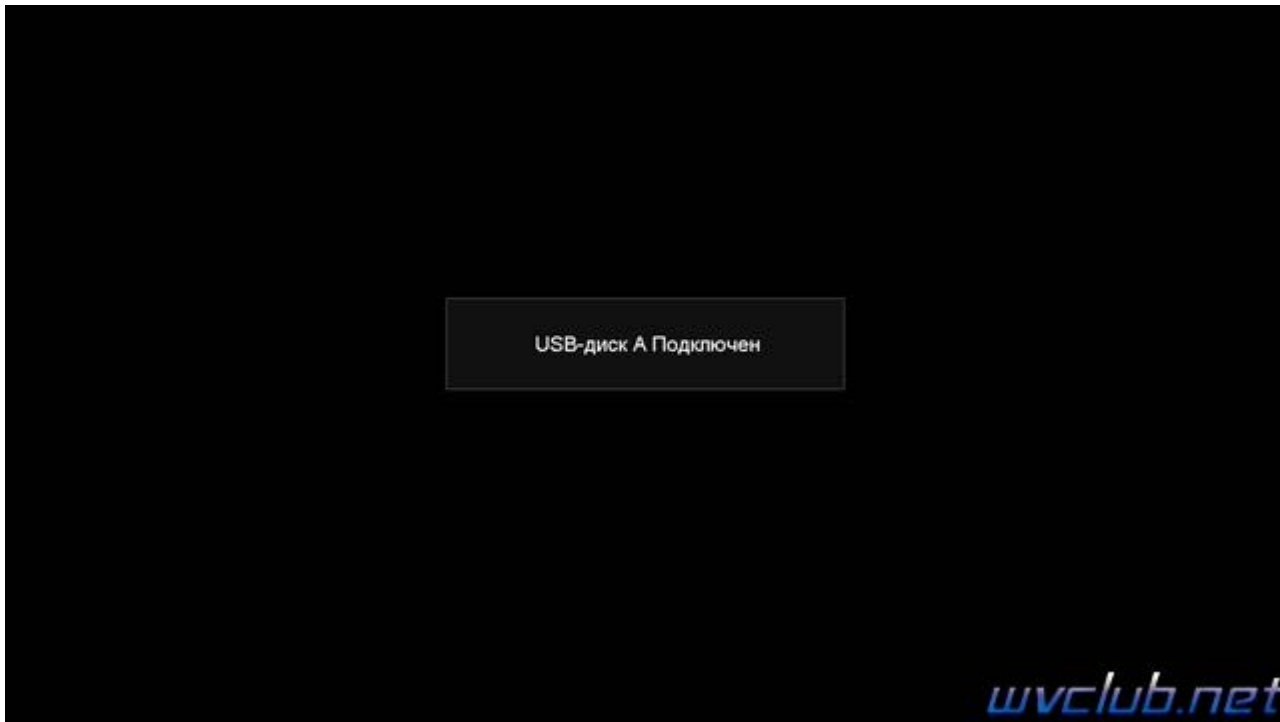




## [Инструкция обновления программного обеспечения World Vision Premium](#)

**Для начала обновления ПО требуется подготовить :**

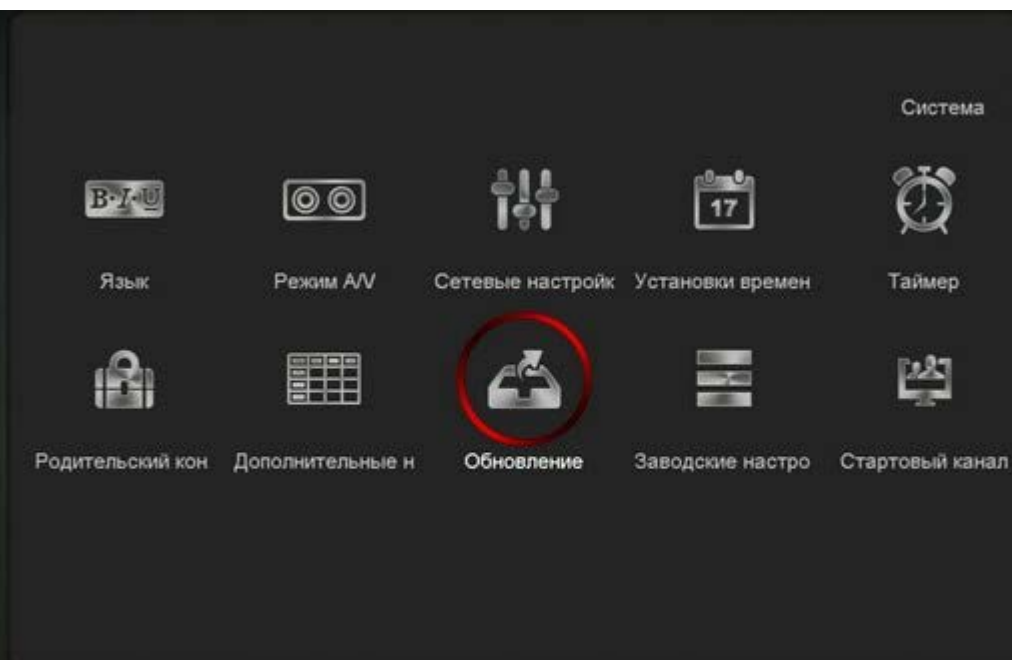
- a) скачать файл программного обеспечения **World Vision Premium** из темы : [Программное обеспечение WV Premium \( БЕЗ ОБСУЖДЕНИЯ \)](#)
- b) разархивировать файл прошивки с разрешением **.abs** из архива **.rar**
- c) подготовить USB накопитель с файловой системой **FAT 32** и перенести в корневую директорию накопителя файл прошивки с расширением **.abs**
- d) вставить USB накопитель в разъем USB находящийся в корпусе с тыльной стороны телеприставки



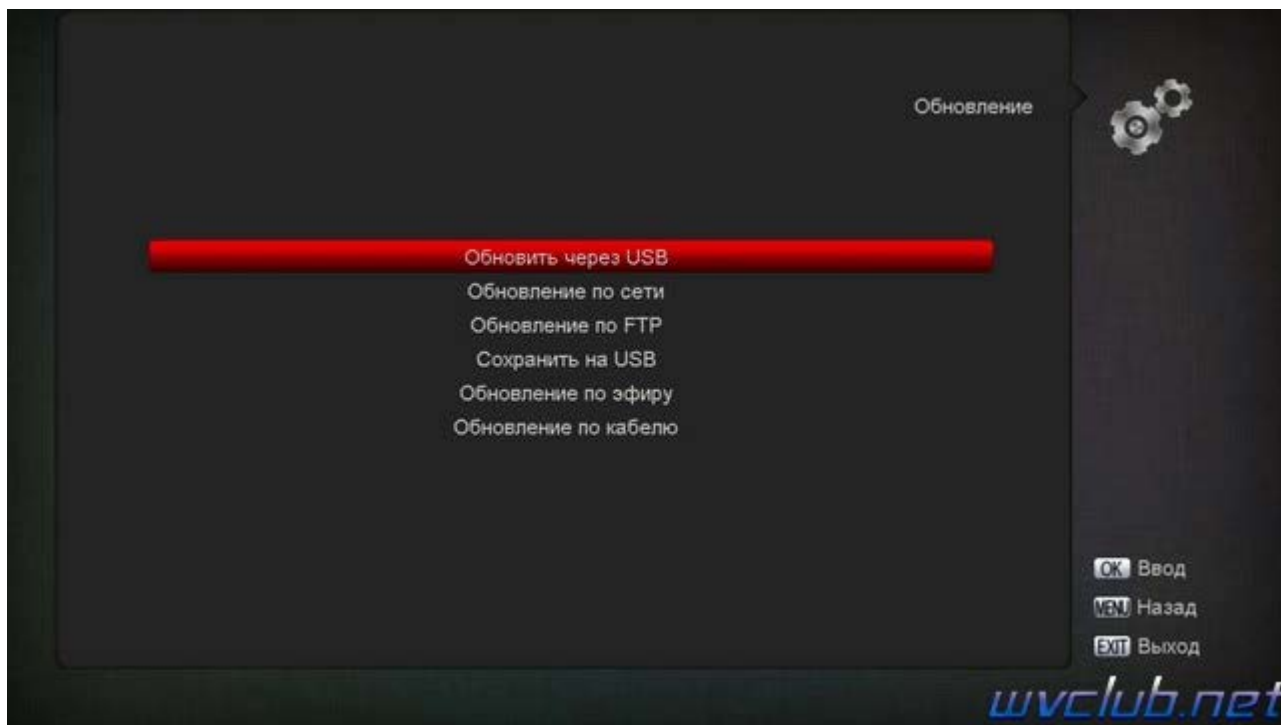
Далее перейти по пунктам графического меню : **Система - Обновление - Обновление через USB -**



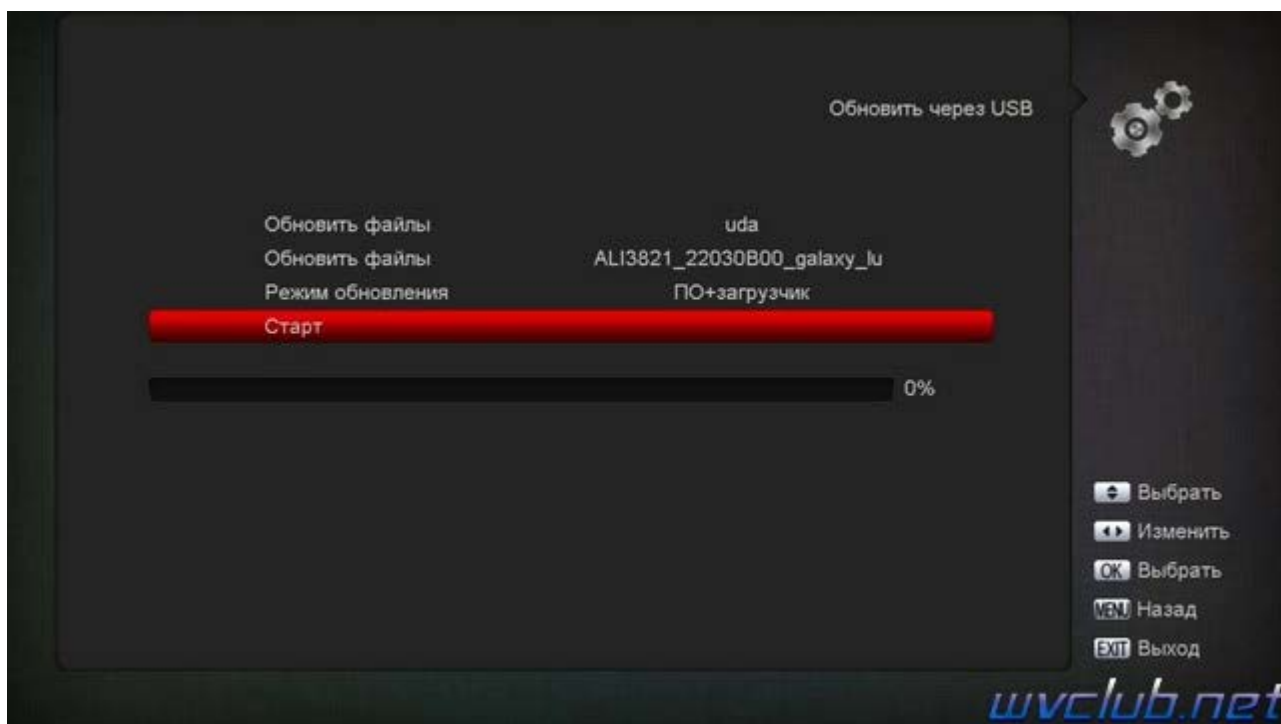
wvclub.net



wvclub.net



- **Обновить файлы - uda**
- **Обновить файлы** - имя должно совпадать с файлом обновления который вы положили на USB накопитель , расширение **.abs**
- **Режим обновления** - доступно несколько типов обновления:
  - ПО - только программное обеспечение,
  - Список используемых каналов - загрузка резервной копии каналов,
  - ПО+Загрузчик - обновление программного обеспечение и загрузчика
  - ПО+Список каналов - обновление ПО и резервной копии, бекап пользователя.
- **Старт** выделив данную строку ( ещё раз убедились что у Вас все пункты выбраны правильно ) - нажимаем кнопку пульта **OK** чтобы подтвердить старт обновления .



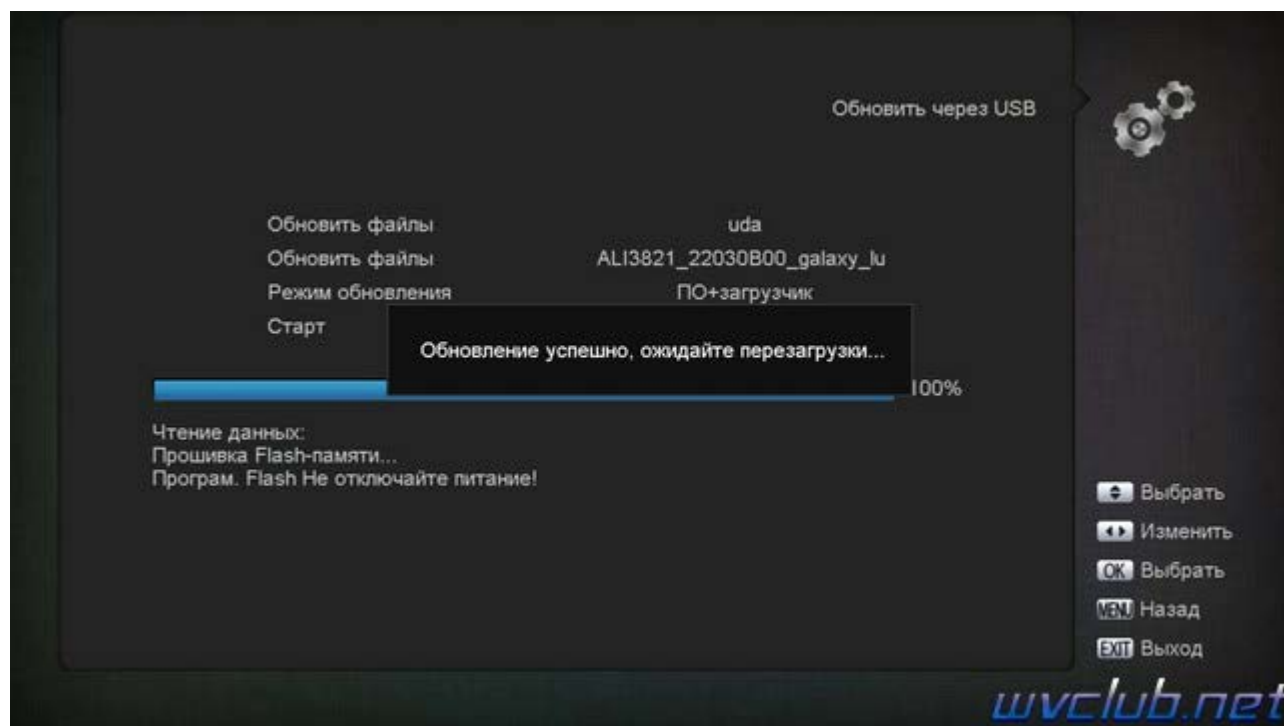
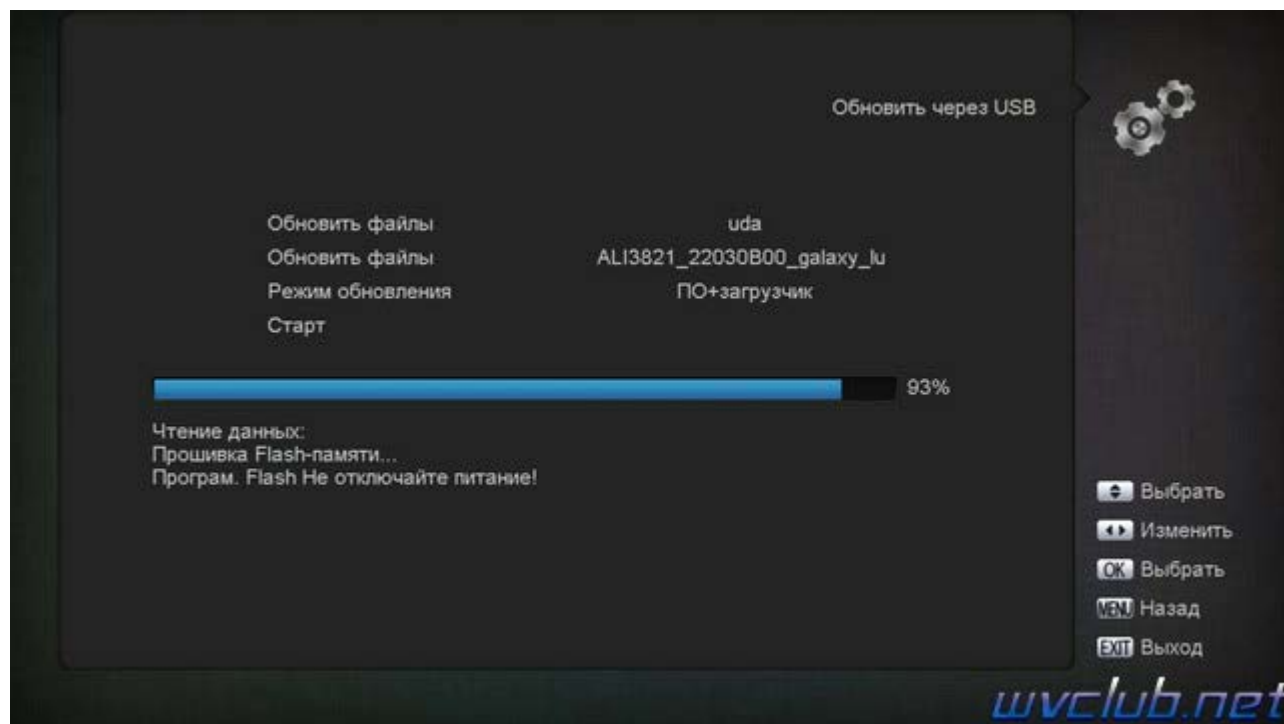
Получаем предупреждение :

*Чтение данных:  
Прошивка Flash-памяти...*

Програм. Flash Не отключайте питание!

**Внимание!** Во время обновления не удаляйте диск USB и не выключайте питание

Далее откладываем пульт ДУ в сторонку и ожидаем окончания процесса обновления программного обеспечения , за прогрессом обновления можно следить на экране ТВ.



**Во время обновления запрещается отключать приемник от сети электропитания и вынимать USB накопитель до окончания завершения обновления !**

По завершению обновления приемник сам перезагрузится в рабочее состояние , после чего процесс обновления можно считать оконченным .

Информация о установленной версии ПО находится по пути графического меню : **Меню - Информация**