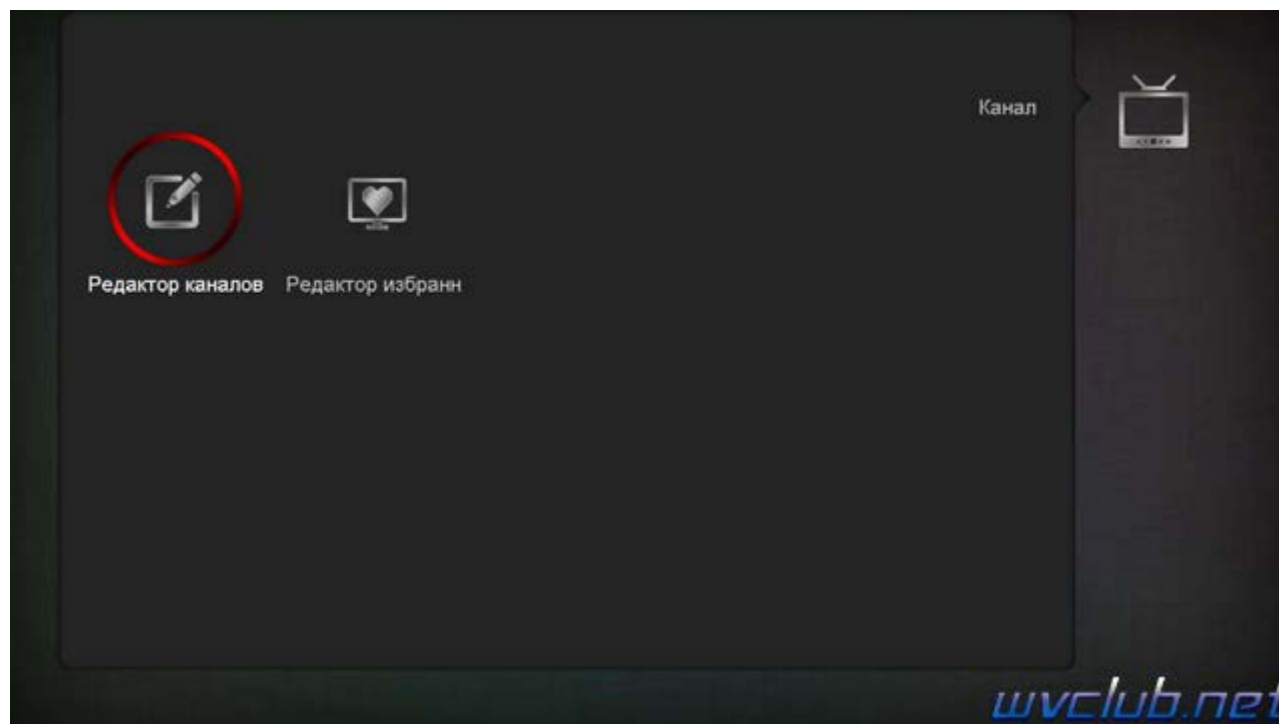


На телеприставке **World Vision Premium** процесс редактирования каналов не занимает много времени, редактор каналов удобен для любого пользователя и интуитивно понятен/ Редактировать можно как общий список, так и избранные списки каналов, так же можно сохранить резервную копию каналов в файл с расширением **.udf**, для последующего восстановления после обновления или сброса в заводские настройки.

**Присутствует четыре варианта редактирования каналов:**

- 1) Стандартный редактор каналов.
- 2) Упрощенный редактор каналов через список каналов.
- 3) Редактор каналов в фаворитных списках
- 4) Редактор каналов в Web Server

Для редактирования списка каналов следует перейти по пунктам графического меню - **Канал - Редактор каналов**



Будут доступны следующие функции редактирования каналов:

**Переместить** - отвечает за перемещение каналов или другими словами сортировка.

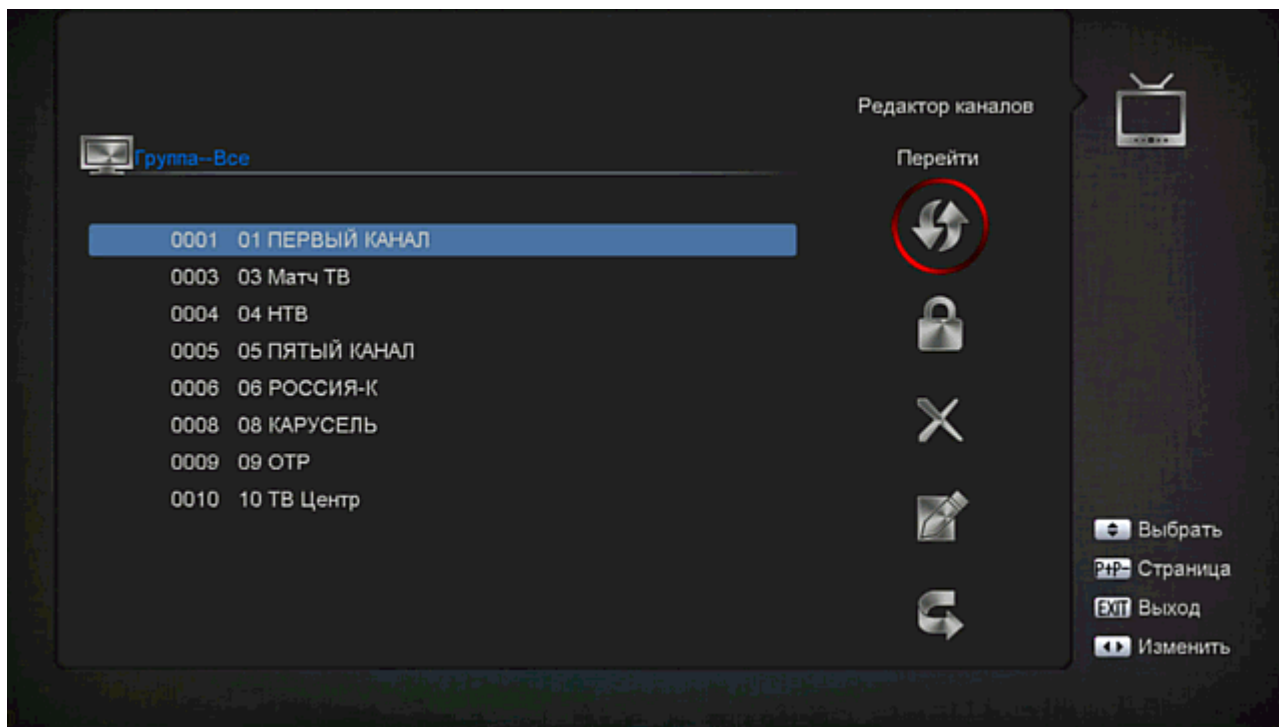
**Блокировать** - отвечает за блокирование канала он же родительский контроль.

**Удалить** - удаляет выбранные каналы.

**Переименовать** - дает возможность переименовать название канала.

**Пропустить** - скрывает каналы из списка, но при этом сохраняет отображение в редакторе каналов.

Для выбора основных функций редактирования нажимаем джойстик вправо.

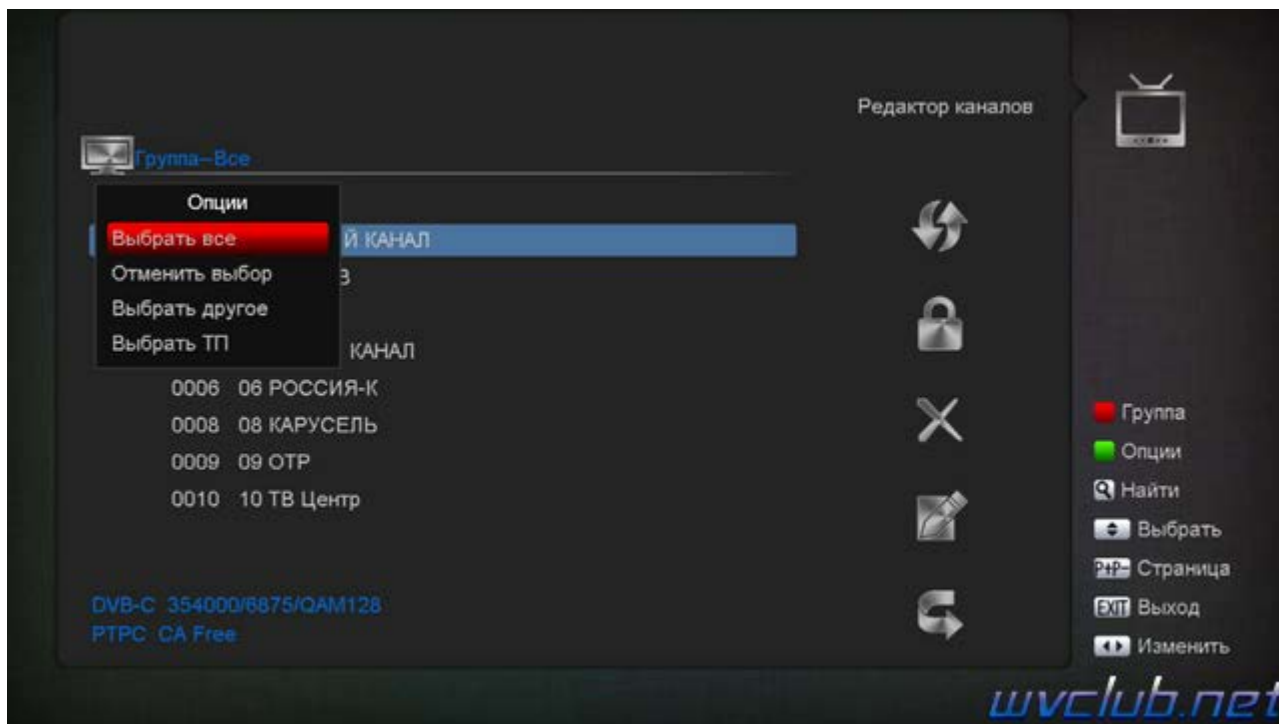


Так же сопутствующие опции при редактировании каналов, это:

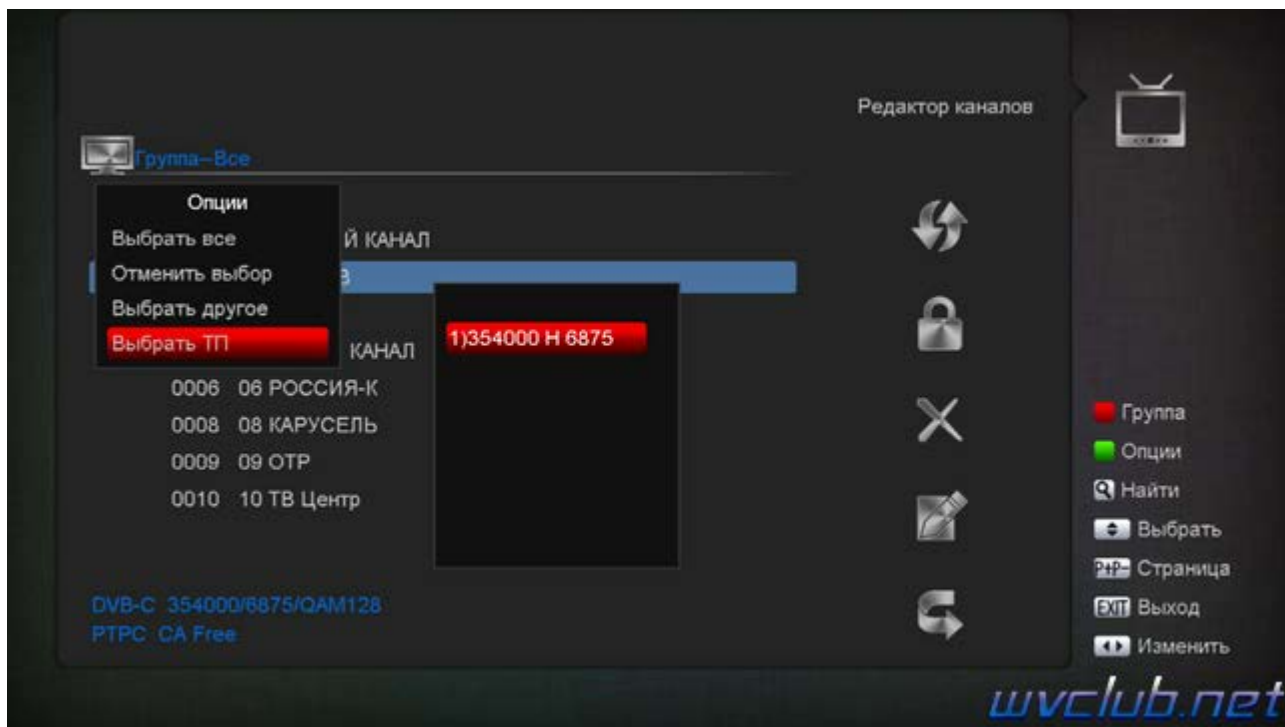
**Выбрать все** - выделяет весь список каналов для дальнейшего применения функций редактирования.

**Отменить выбор** - отменяет любой выбор пользователя.

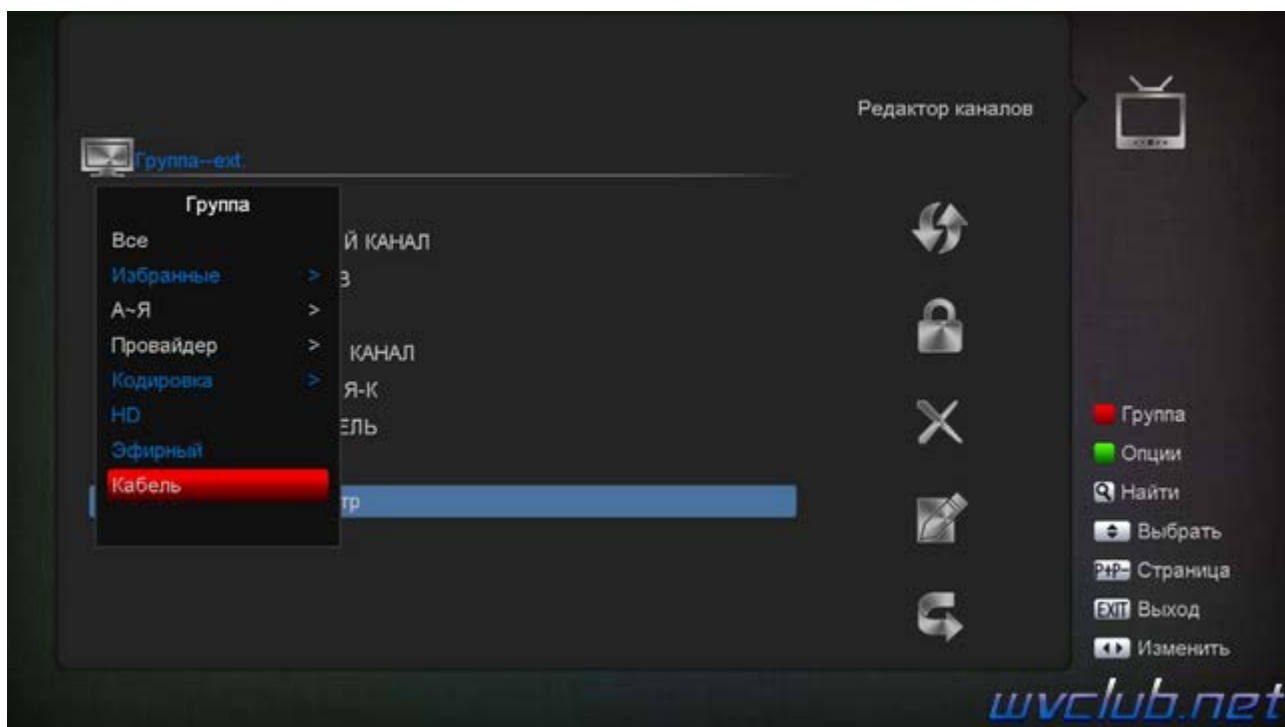
**Выбрать другое** - меняет предварительно выбранные каналы, на те каналы которые оставались в списке не выделенные.



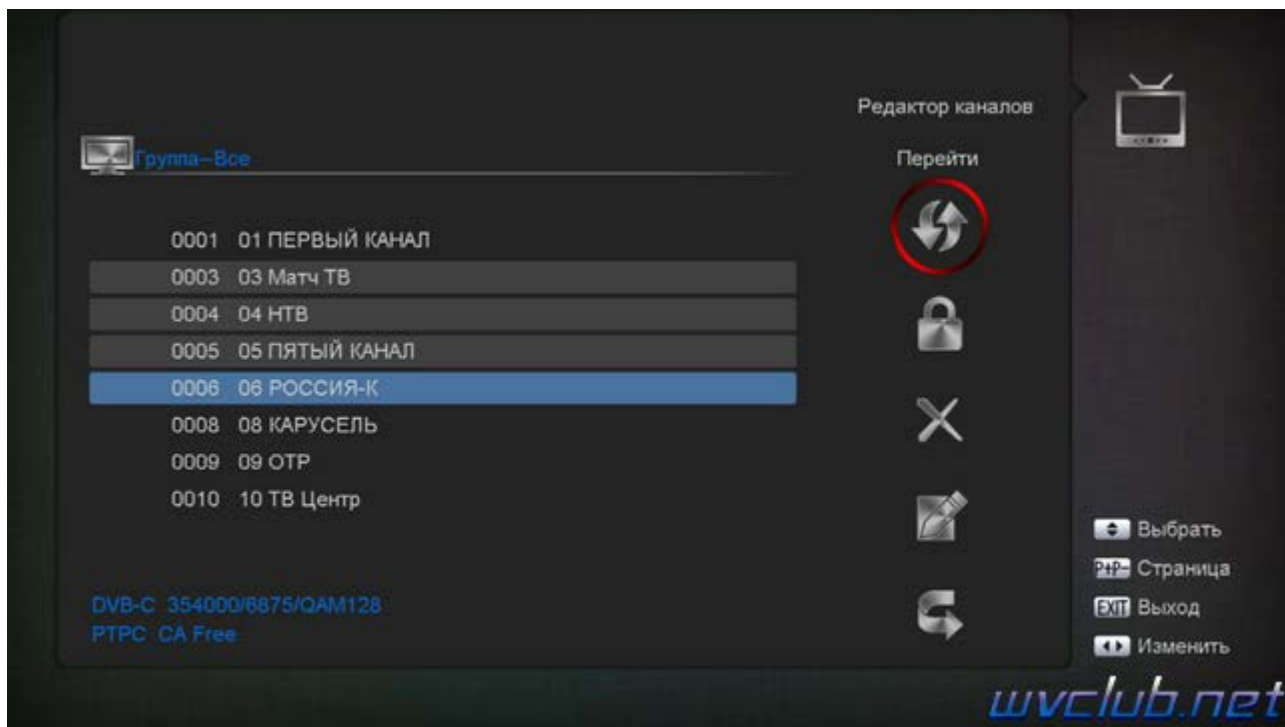
**Выбрать ТП** - выделяет каналы находящиеся на определённой частоте, выбор частот будет доступен после активации пункта.



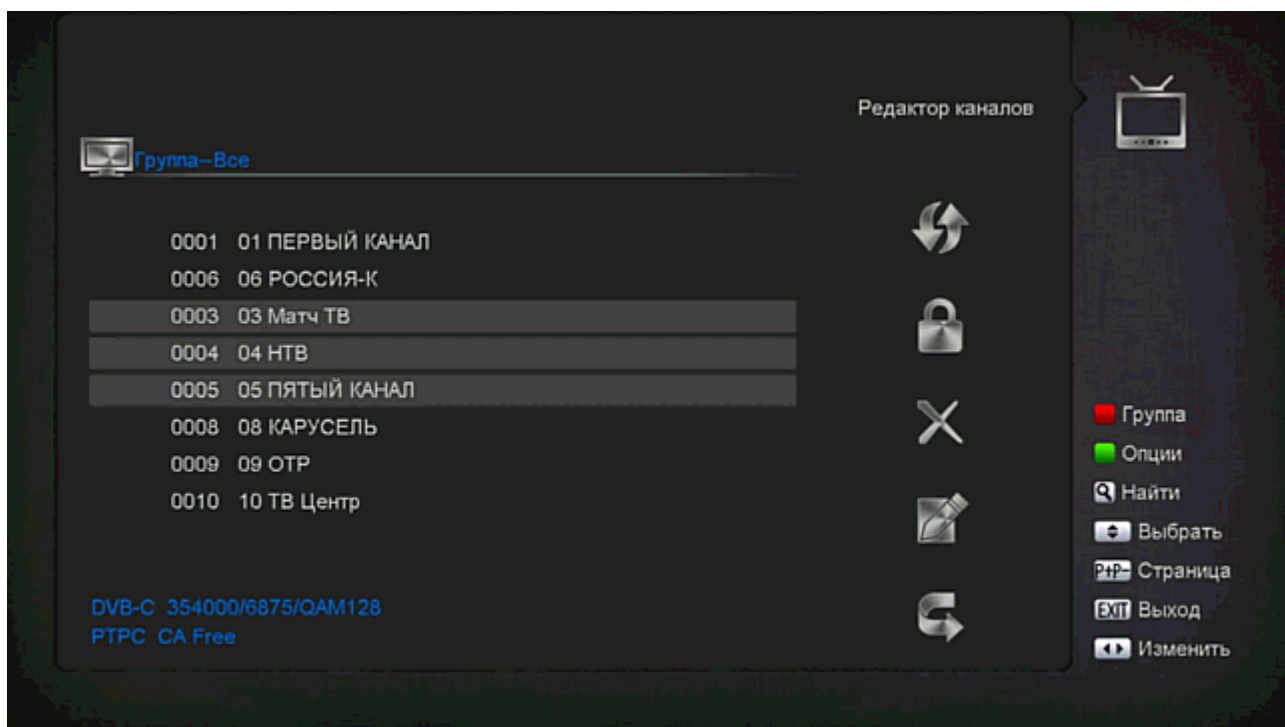
Для более облегченного поиска каналов присутствует сортировка по так называемым группам, можно сортировать по алфавиту, провайдеру, и типу принимаемых каналов: Эфирный или Кабель



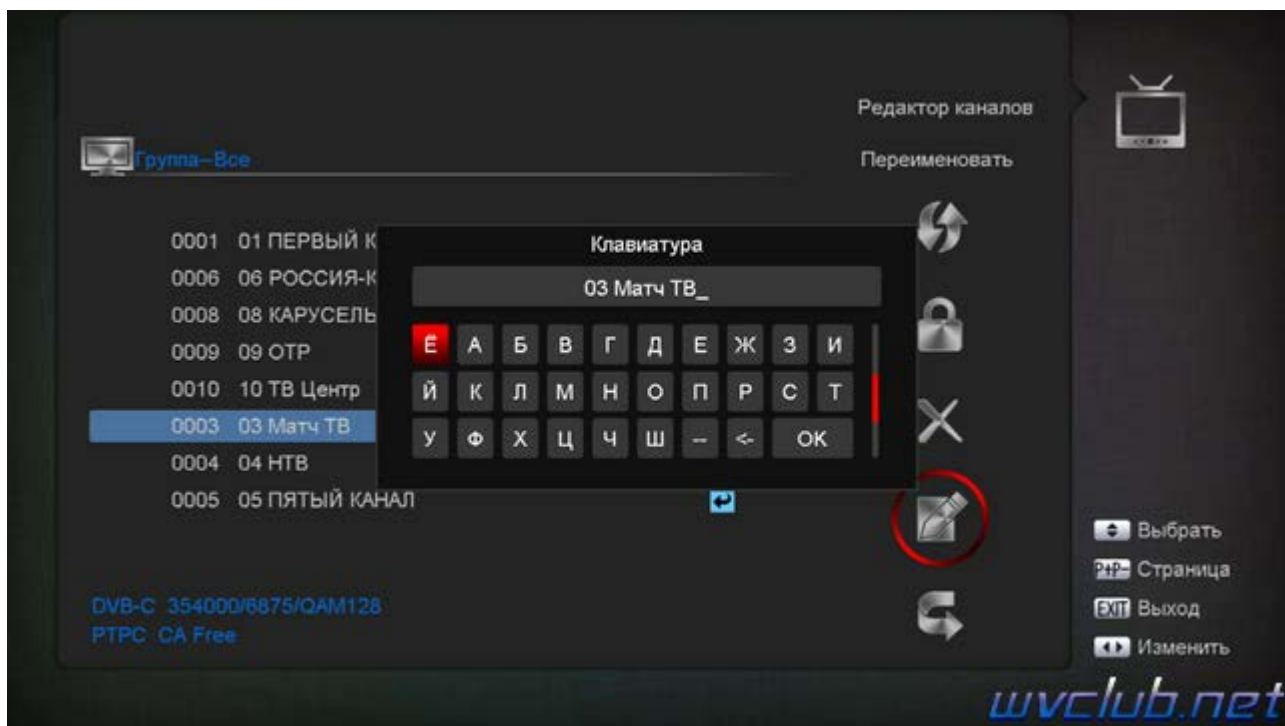
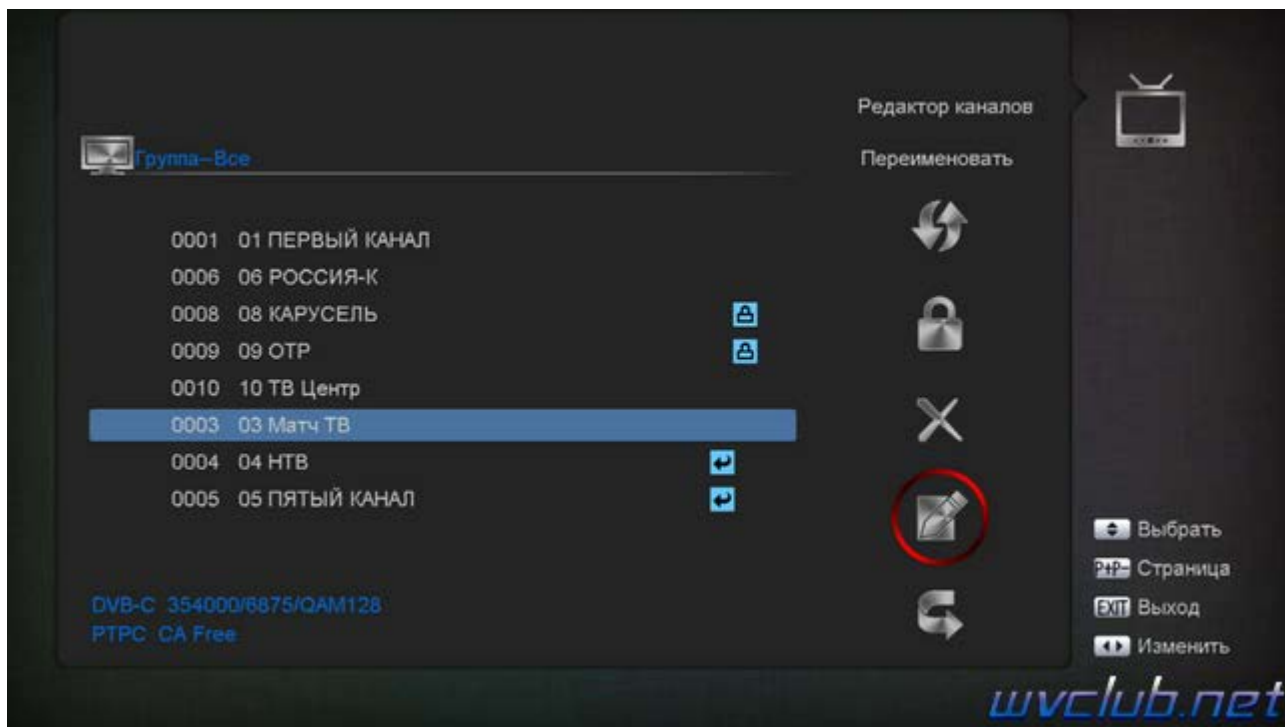
Приступим к работе основной функции сортировка, так как с остальными функциями всё в принципе ясно, для перемещения каналов следует выделить каналы которые хотим передвинуть по списку ( один или несколько ), а после этого перейти в правую часть меню редактора под средством нажатия джойстика вправо и выбрать верхнюю иконку "**Перейти**", после чего курсор вернется в левую область редактирования и закрепится за выделенными каналами и будет доступно перемещение каналов по списку.



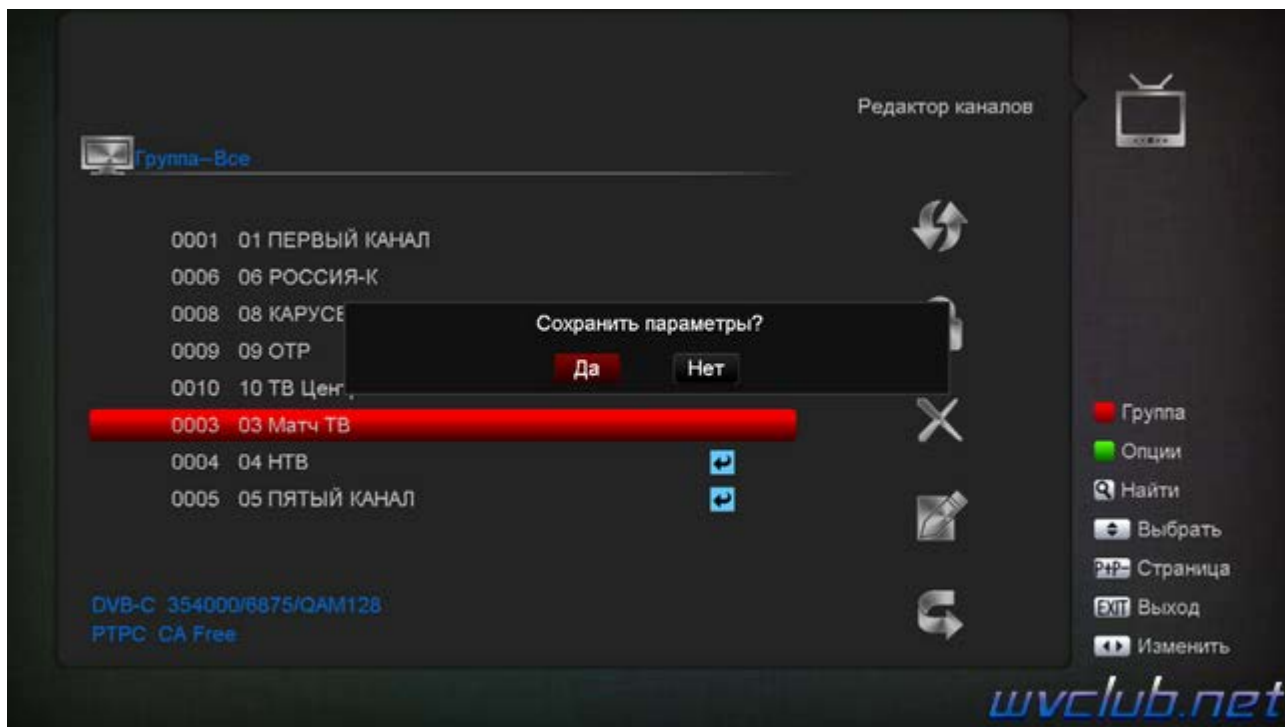
Перемещаем выделенные каналы по списку в нужное место и нажимаем центральную кнопку пульта **OK**, каналы перенесутся в выбранное место в списке.



В таком порядке можно отсортировать общий список каналов, какие то каналы удалить из списка, а какие то переименовать. Переименовать канал можно как на латинице, так и кириллицей, операции проводятся при помощи виртуальной клавиатуры, после внесения изменений нажать кнопку **OK** виртуальной клавиатуры.



Внимание по окончании редактирования нажав **EXIT** чтобы выйти из редактора или кнопку **MENU**, обязательно в новом окне подтвердить сохранение изменений в списке каналов, иначе сделанная вами сортировка в редакторе не сохранится и список примет вид как до редактирования.



### Упрощенный редактор каналов через список каналов.

Присутствует так же и облегченный вид редактора из списка каналов, при отображении списка каналов нажать желтую кнопку пульта и увидим дополнительные функции,



**Избр.** - возможность прямого перемещения в список избранного

**Блокировать** - отвечает за блокирование канала он же родительский контроль.

**Пропустить** - скрывает каналы из списка, но при этом сохраняет отображение в редакторе каналов.

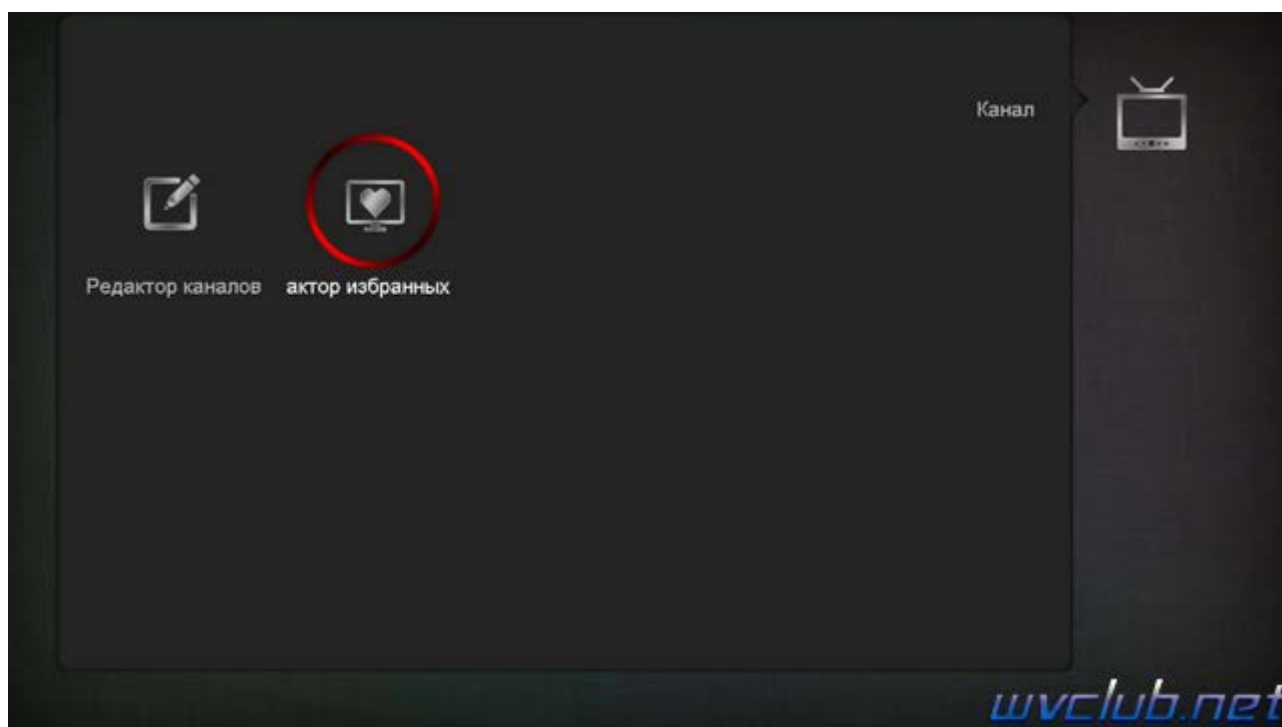
**Удалить** - удаляет выбранные каналы.

**Переименовать** - дает возможность переименовать название канала.

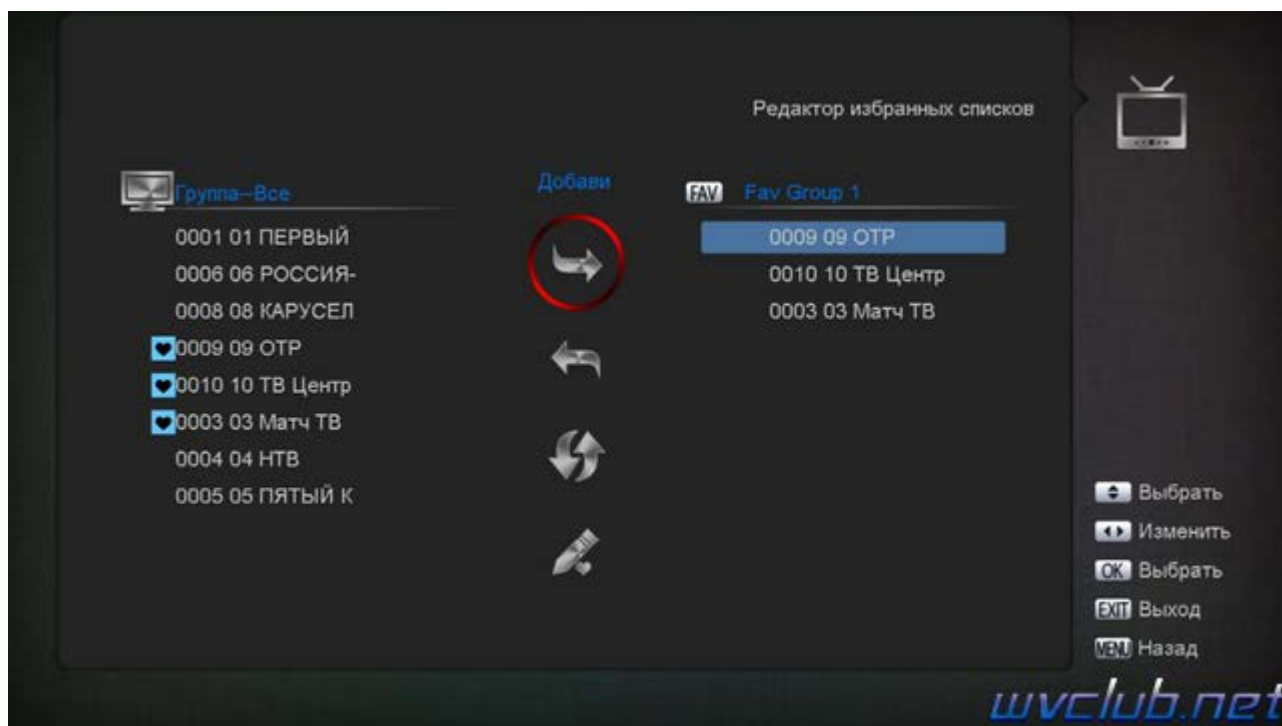
Из минусов данного варианта редактирования только то, что редактирование мы можем применить только к одному выбранному каналу, так же отсутствует возможность сортировки общего списка каналов.

### Фаворитные списки каналов.

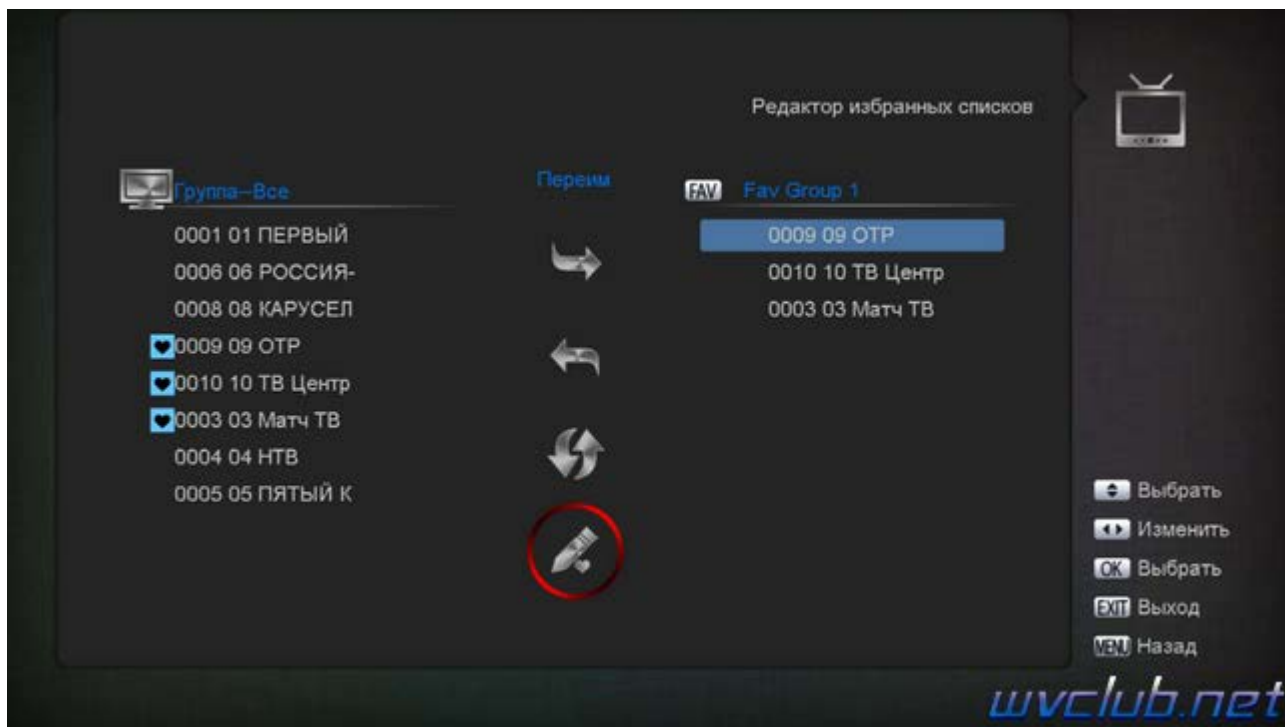
При наличии большого списка каналов удобней будет пользоваться фаворитными списками или как ещё называют любимыми - избранными. В меню - Канал - Редактор избранных списков.



Выделяем каналы которые хотим переместить в фаворит и нажав иконку "Добавить" каналы перемещаются в правую часть редактора избранного и закрепятся в фаворит с именем **Fav Group 1**



Чтобы дать фавориту другое наименование нужно переместится на иконку карандаш и под средством виртуальной клавиатуры переименовать название фаворита.

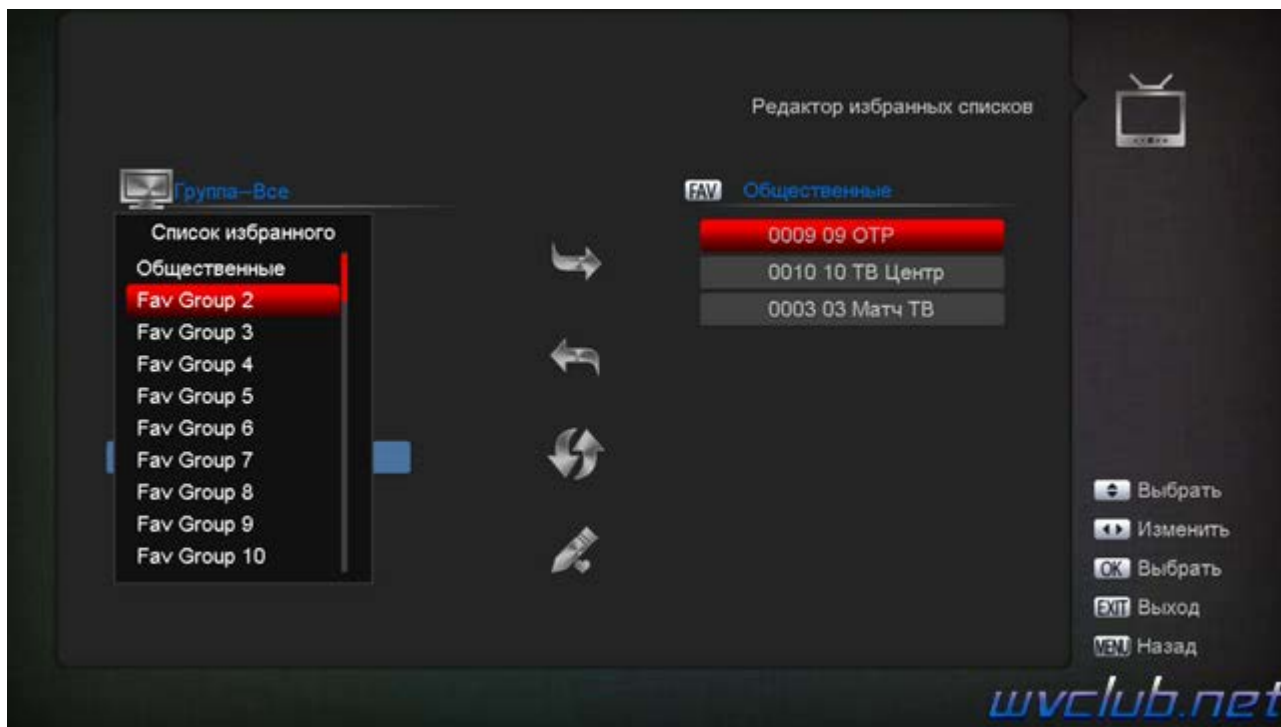


Так же присутствует возможность сортировки каналов в избранном, выделив каналы нажимаем иконку "Перейти", нажав курсор закрепится за выделенными каналами и можно будет переместить в выбранное место в списке и нажать ОК для фиксирования.



Чтобы выбрать другой фаворит, нужно находясь в правой части фаворитного списка нажать кнопку FAV на пульте ДУ, подтвердить сделанные изменения первого фаворита и выбрать следующий из доступных 32 возможных.





### Резервная копия списка.

Сохранить резервную копию списка каналов можно в меню - Система - Обновление - Сохранить на USB  
**Путь к файлу** - выбираем накопитель если он у Вас не один, если один, то ничего соответственно не меняем.

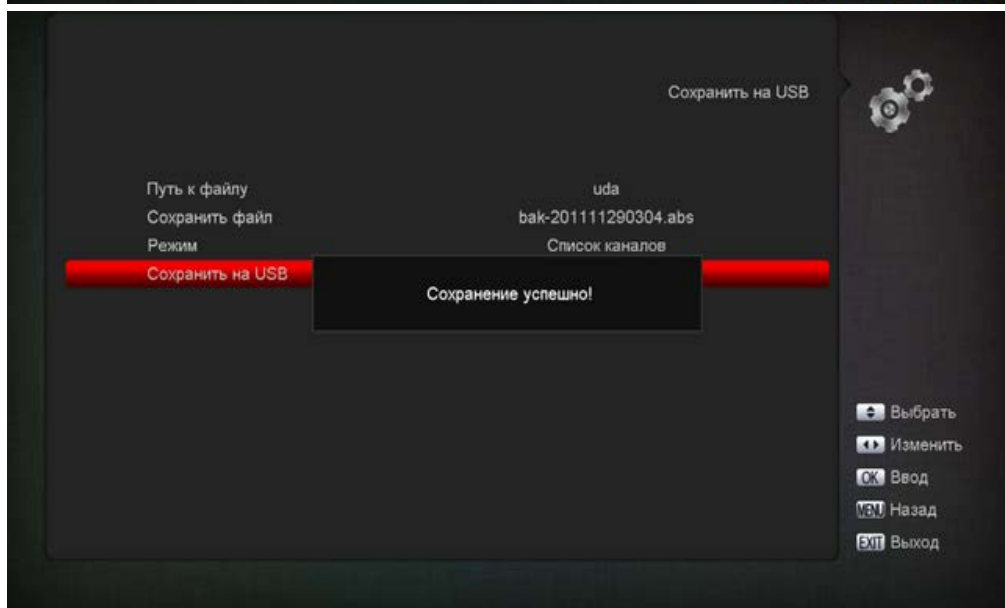
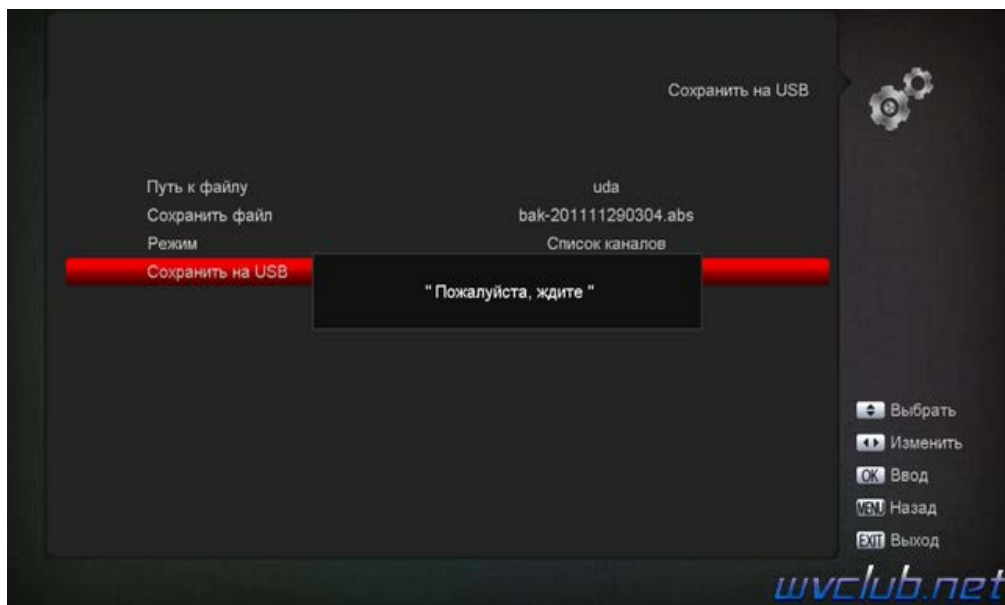
**Сохранить файл** - дается имя файлу по умолчанию, но нажав в строке кнопку ОК можно выполнить переименование файла.

**Режим** - выбираем "Список каналов"

**Сохранить на USB** - нажимаем кнопку ОК для старта создания резервной копии списка каналов.



По истечении нескольких секунд получаем файл сохраненный на флеш накопителе памяти.



### Редактор каналов при использовании Web Server.

Доступна возможность редактирования каналов и через вебинтерфейс, подробней вдаваться не буду, но для общей картинки приведу скриншот редактора. Находясь на главной странице **Web Server** выбираем **System - Channel Database** - далее кликаем по каналу и выбираем функции редактирования.

All Services		TV	RADIO	TV/RADIO							
Index	Name	Type	ID	Video	Audio1	Audio2	Audio3	PCR	Group	Scramble Factor	
0001	01 ПЕРВЫЙ КАНАЛ	Tv	56723457	1011	1012	0	0	1011	0	No	No
0002	06 РОССИЯ-К	Tv	56723461	1061	1062	0	0	1061	0	No	No
0003	08 КАРУСЕЛЬ	Tv	56723462	1081	1082	0	0	1081	0	No	No
0004	09 ОТР	Tv	56723463	1091	1092	0	0	1091	1	No	No
0005	10 ТВ Центр	Tv	56723464	1101	1102	0	0	1101	1	No	No
0006	03 Матч ТВ	Tv	56723458	1031	1032	0	0	1031	1	No	No
0007	04 НТВ	Tv	56723459	1041	1042	0	0	1041	0	No	No
0008	05 ПЯТЫЙ КАНАЛ	Tv	56723460	1051	1052	0	0	1051	0	No	No

Edit Channel  
 Move Up  
 Move Down  
 Move Channel  
 Switch Channel  
 Insert Channel  
 Delete Channel  
 Close