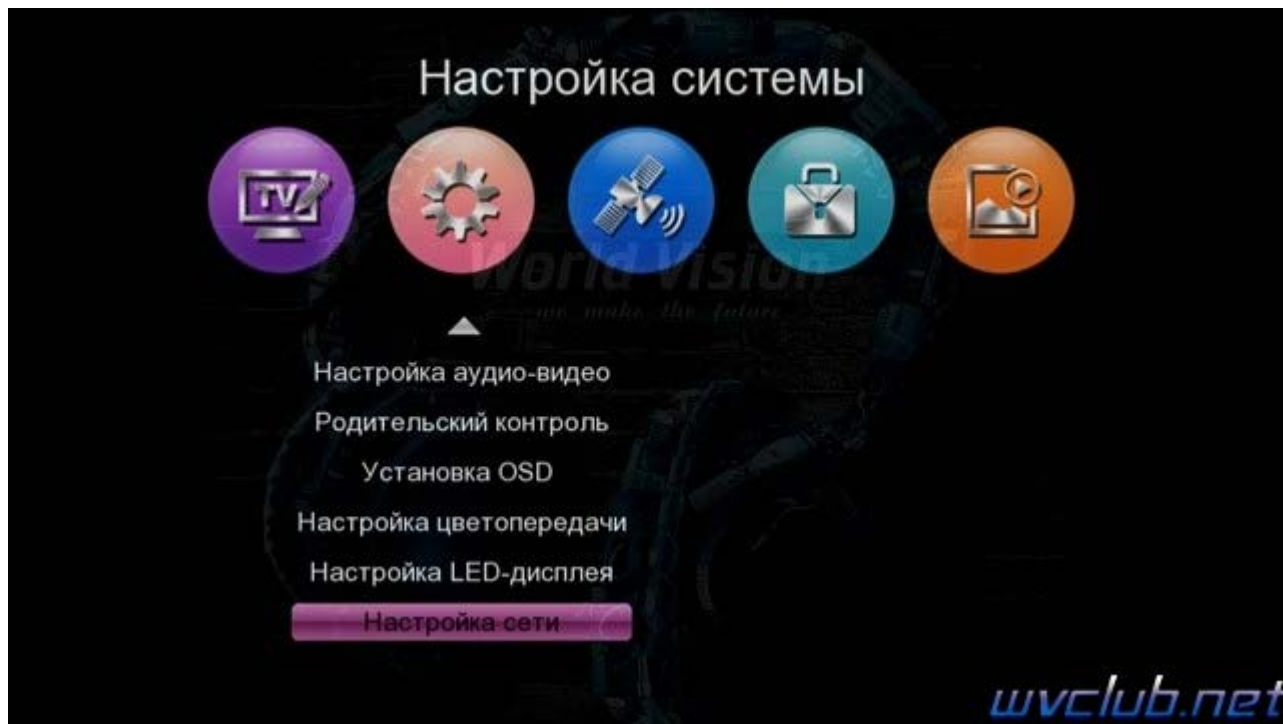
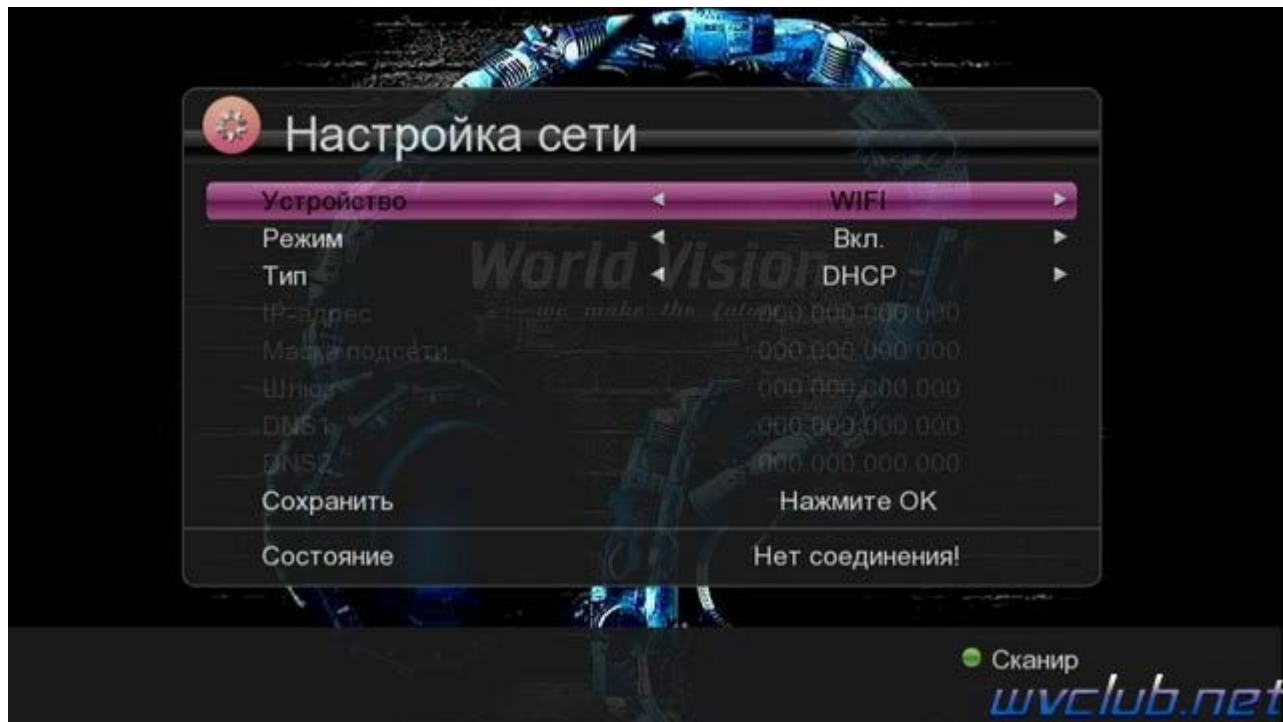


Ресивер World Vision Foros Combo T2/S2 не имеет возможности подключения к проводной сети интернет через разъем RG-45, при этом присутствует альтернативная поддержка **USB Wi-Fi адаптеров на чипе MT7601 или Ralink RT5370** (требуется приобрести дополнительно в интернет магазине <http://showtv.pro>), можно подключить ресивер к беспроводной сети интернет.

Настройки сетевого соединения редактируются в: **Меню - Настройка системы - Настройка сети**



После входа в меню видим устройство WIFI определилось, теперь требуется выполнить сканирование беспроводных сетей для поиска вашей сети в эфире, для этого нажимаем ● зелёную кнопку чтобы запустить процесс сканирования и ожидаем результата.





После поиска доступных wi-fi сетей выбираем нашу беспроводную сеть ориентируясь на имя сети **SSID**, у меня это **OpenWrt** и выделив нажимаем **OK** для подключения к сети, если сеть имеет шифрование, то запрашивается пароль, вводим пароль при помощи виртуальной клавиатуры.





Выбор производится нажатиями джойстика пульта ДУ ▲ ▼ ► и центральной кнопкой **OK** подтверждение выбора.

После заполнения данных подключения требуется навести курсор на **"Сохранить"** и нажать **OK**.

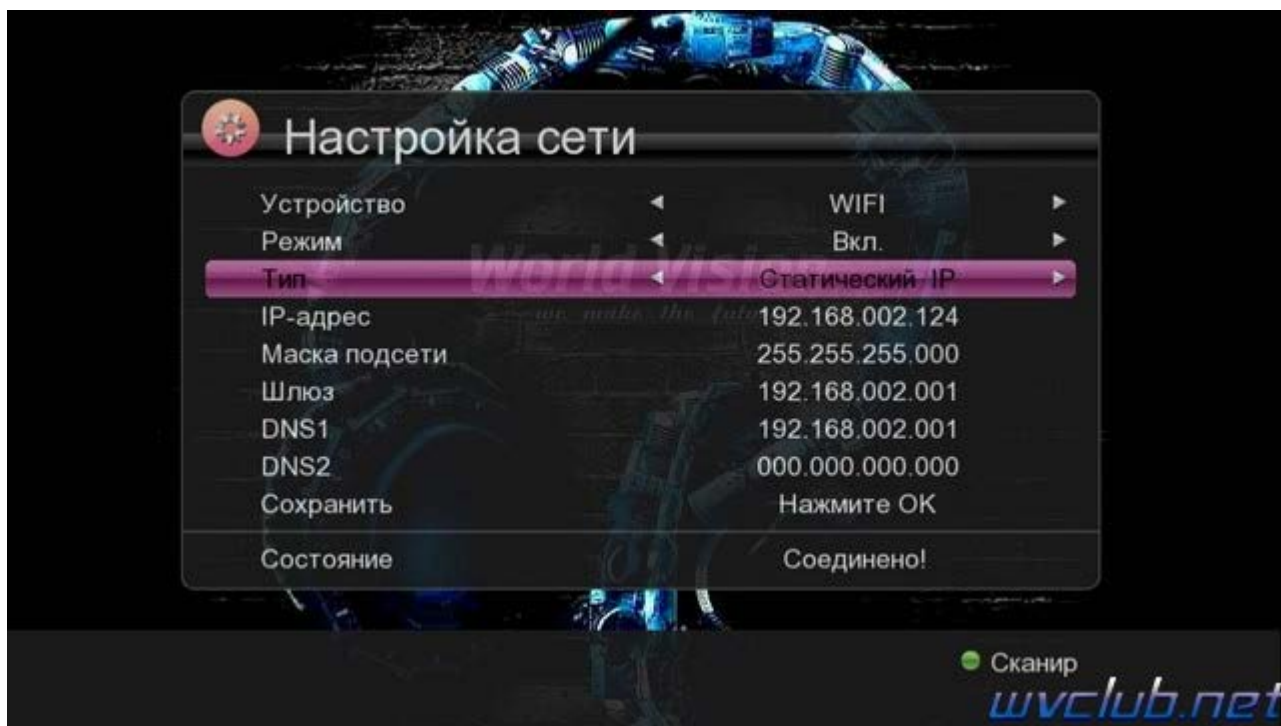


Об успешном соединении будет свидетельствовать маркер напротив имени сети как на скриншоте ниже:





В меню "Настройка сети" так же доступна возможность задать статические настройки IP-адреса.



Если сеть настроена правильно, то можно переходить например в приложение **YouTube** и проверять работу просмотра медиа через интернет доступ.