

Как уже не раз в данном разделе упоминалось, что для линейки телеприставок **World Vision T624X/T625X** было реализовано всё самое лучшее, а момент восстановления имеет не малую роль при обслуживании телеприставок, это всегда страховка от неожиданных сбоев программного обеспечения и возможность восстановить устройство своими силами.

Для восстановления программного обеспечения нам потребуется накопитель памяти USB или просто флешка.

Этапы выполнения функций аварийного восстановления:

1) Скачиваем любой файл программного обеспечения для World Vision T624X/T625X из темы:

[Программное обеспечение для World Vision T624X/T625X](#)

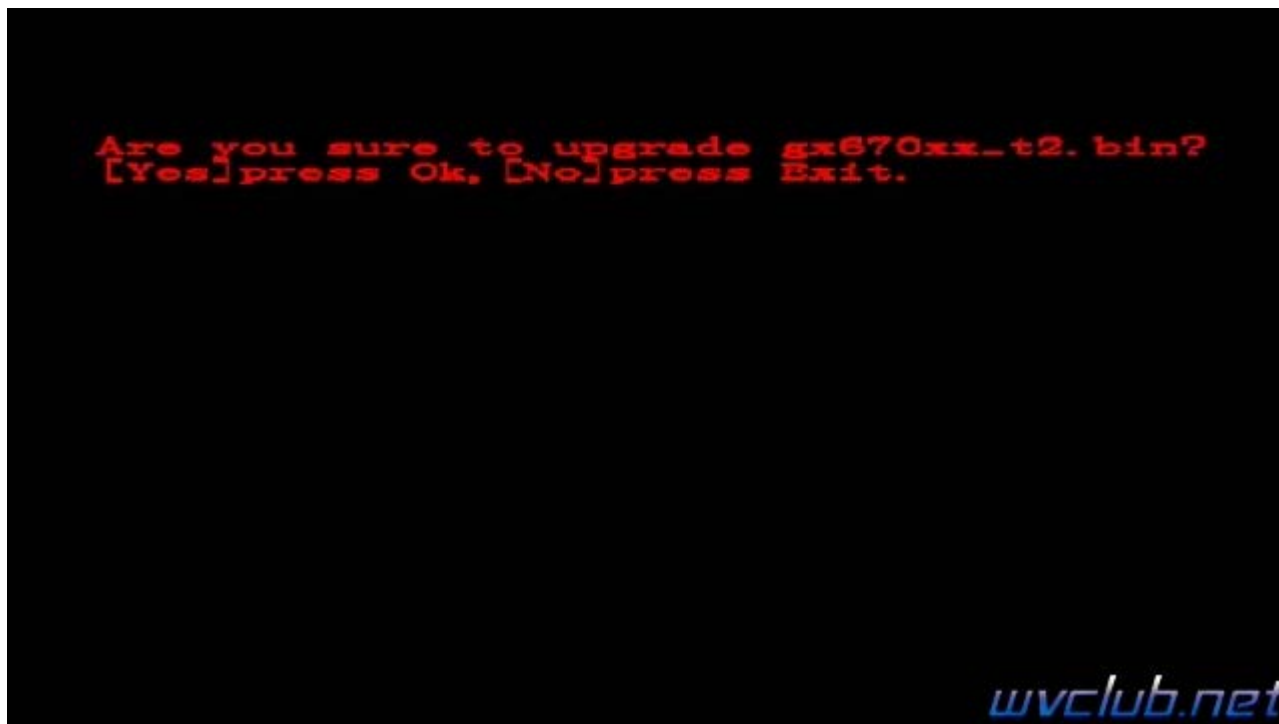
2) Требуется выполнить переименование файла в вид: **gx670xx_T2.bin** (данный файл должен быть размещён в корневой директории накопителя).

3) Подключить USB накопитель памяти к свободному USB разъёму телеприставки World Vision T624X/T625X и подать питание подключив сетевую вилку на сериях А или подключив внешний блок питания.

После загрузки устройства на экране телевизора увидим следующее изображение:

Are you sure to upgrade gx67xx_T2.bin? [Yes] Press OK. [No] Press Exit.

Что собственно спрашивает: "**Вы действительно хотите обновить gx67xx_T2.bin? [Да] Нажмите ОК. [Нет] Нажмите Выход.**", если мы даём согласие, то требуется на пульте ДУ телеприставки нажать кнопку **ОК** и продолжится процесс восстановления.



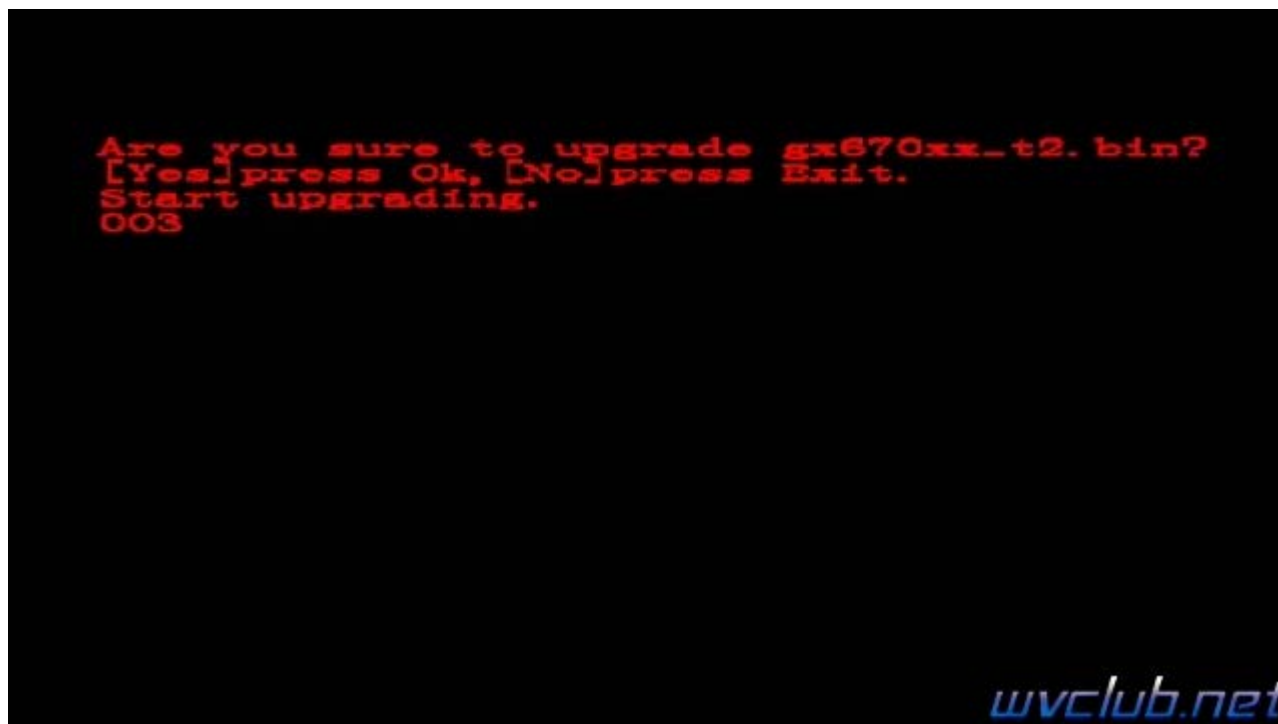
После подтверждения процесса обновления (восстановления) программного обеспечения, начнётся отсчёт от 0 до 100 как на экране ТВ, так и на светодиодном дисплее если он присутствует на телеприставке.

Start Upgrading

0 ----- 100



В процессе обновления ничего не переключать.



Требуется дождаться завершения прогресса до 100%



По окончании процесса мы увидим надпись:

Upgrading Finished

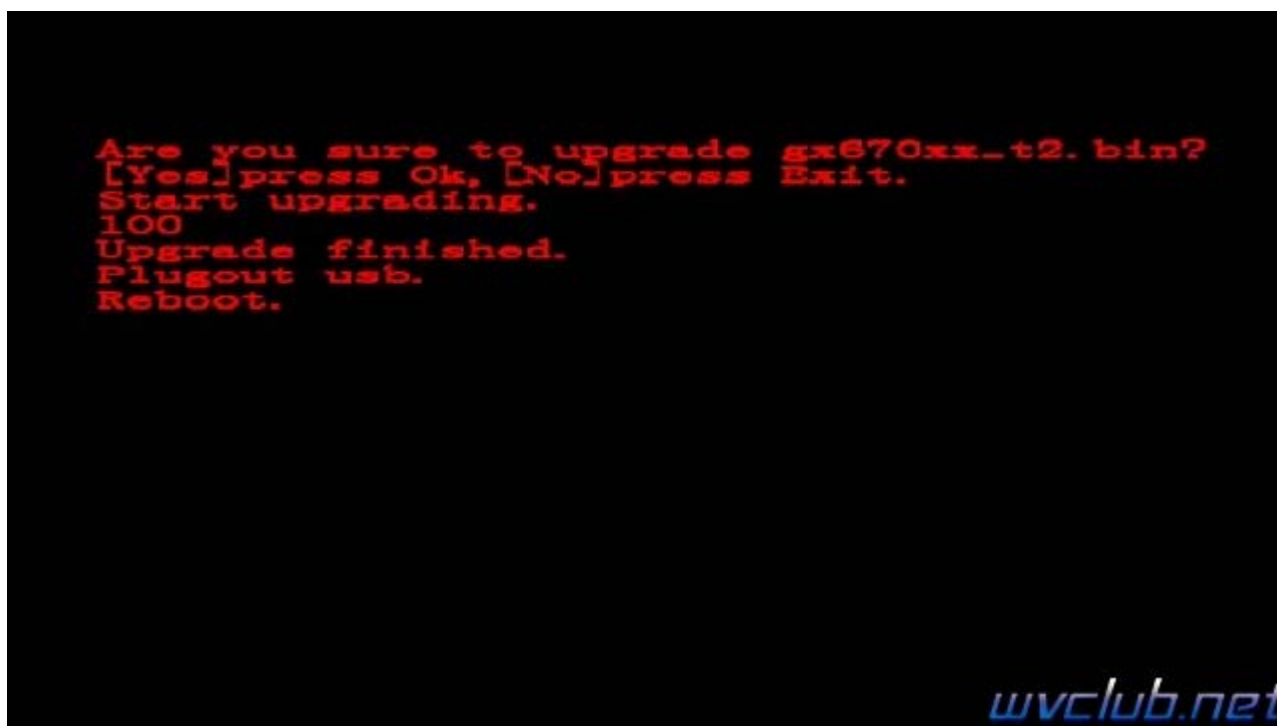
Plug out USB

Reboot

На дисплее телеприставки будет отображаться сообщение "End"



После чего вам требуется отключить USB накопитель и перезагрузить телеприставку, следующий старт World Vision T624X/T625X загрузится в режим работы.



Если телеприставка загрузилась в режим работы, то вы успешно выполнили режим восстановления. Вот такой вот нехитрый и простой способ восстановить устройство при неустойчивой работе или возможно отказа загрузки в режим работы. Придельно просто если следовать данной инструкции.