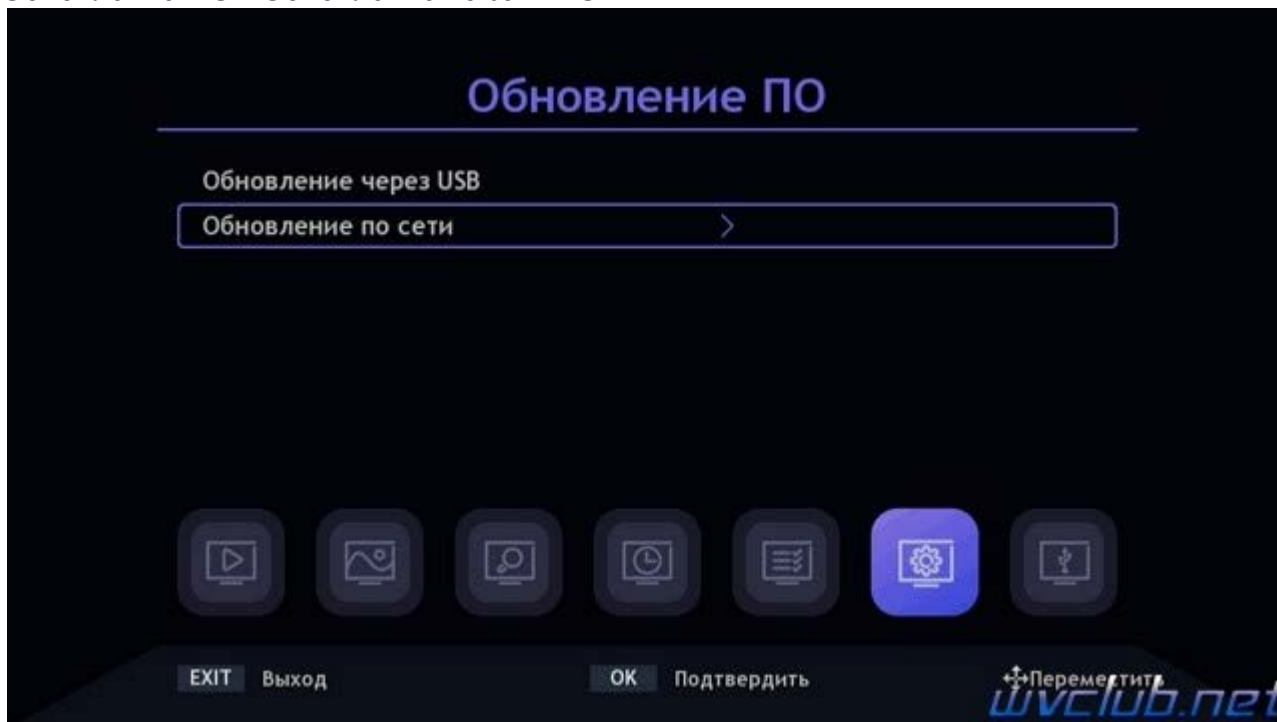


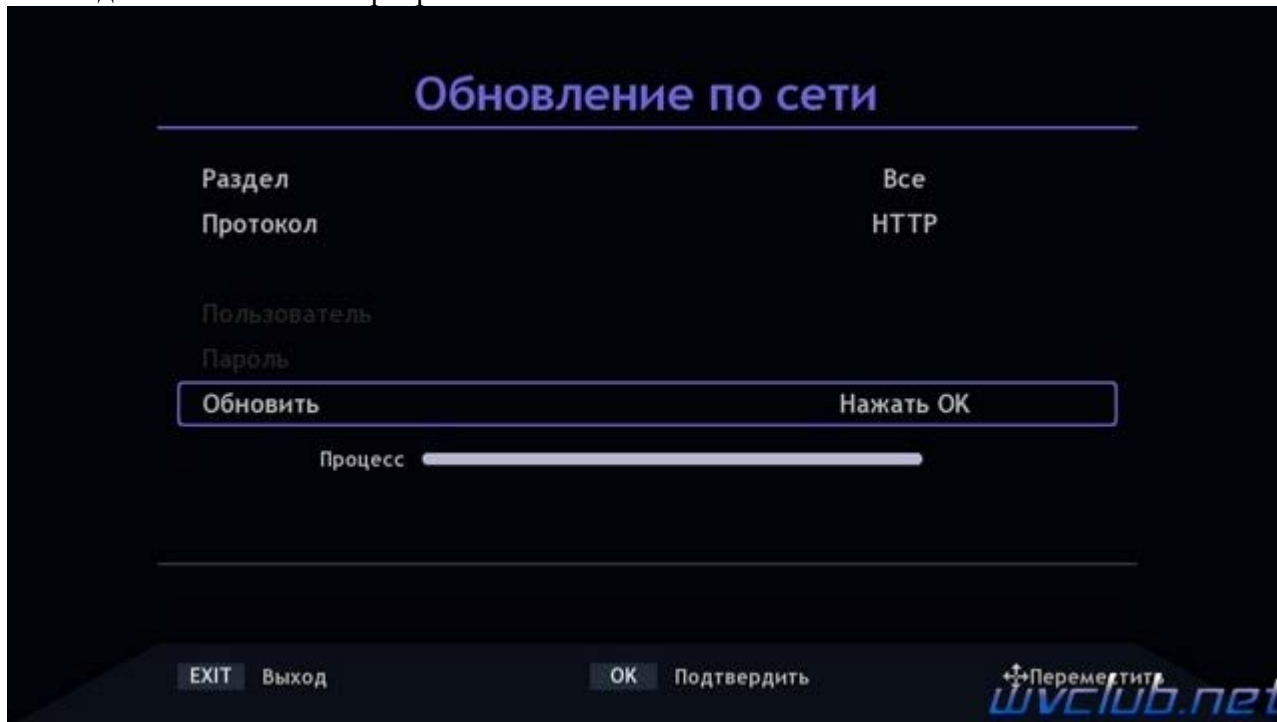
Метод обновления онлайн через сеть интернет.

Для обновления программного обеспечения онлайн вам потребуется подключение телеприставки к интернету (Как это сделать описано в теме: [Подключение World Vision T624X/T625X к сети интернет.](#)), удобство данного метода в исключении дополнительных действий с ПК и флеш накопителем памяти, всё происходит ровно также, как на любом смартфоне или смарт телевизоре.

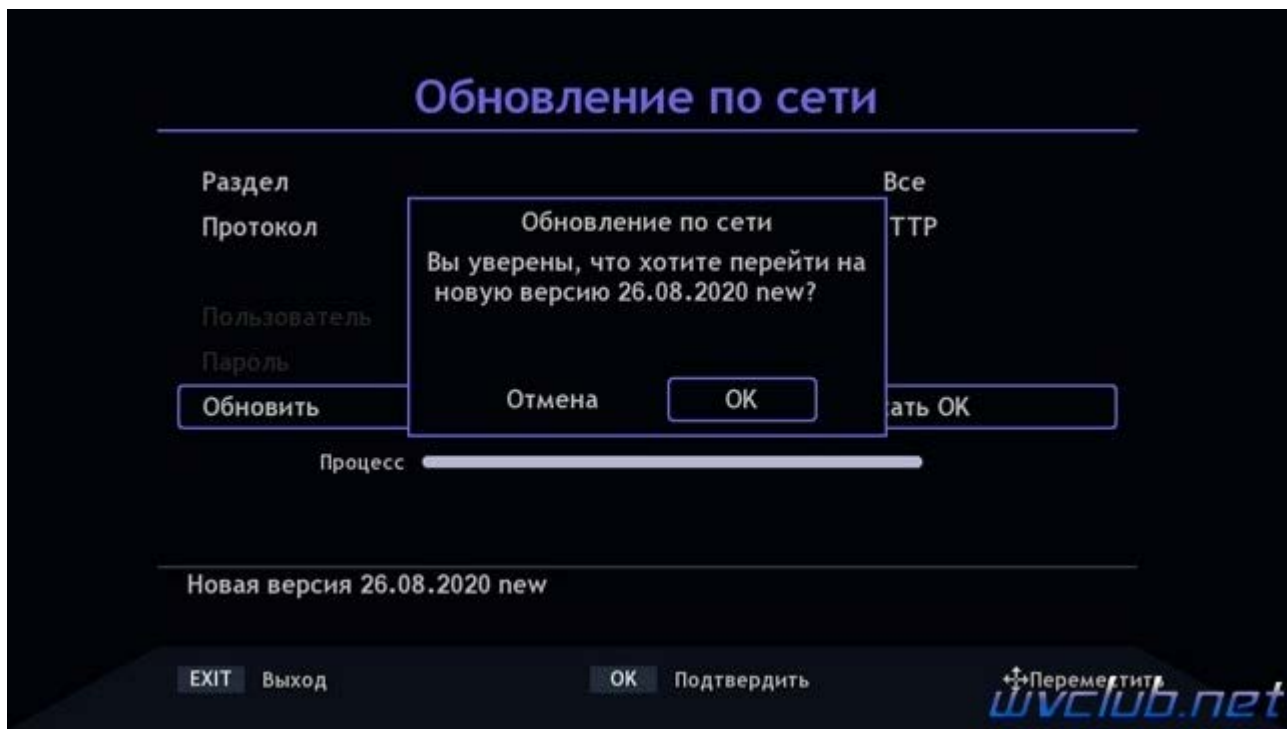
Для установки обновления вам требуется перейти по пунктам графического меню: **Меню - Система - Обновление ПО - Обновление по сети - ОК**



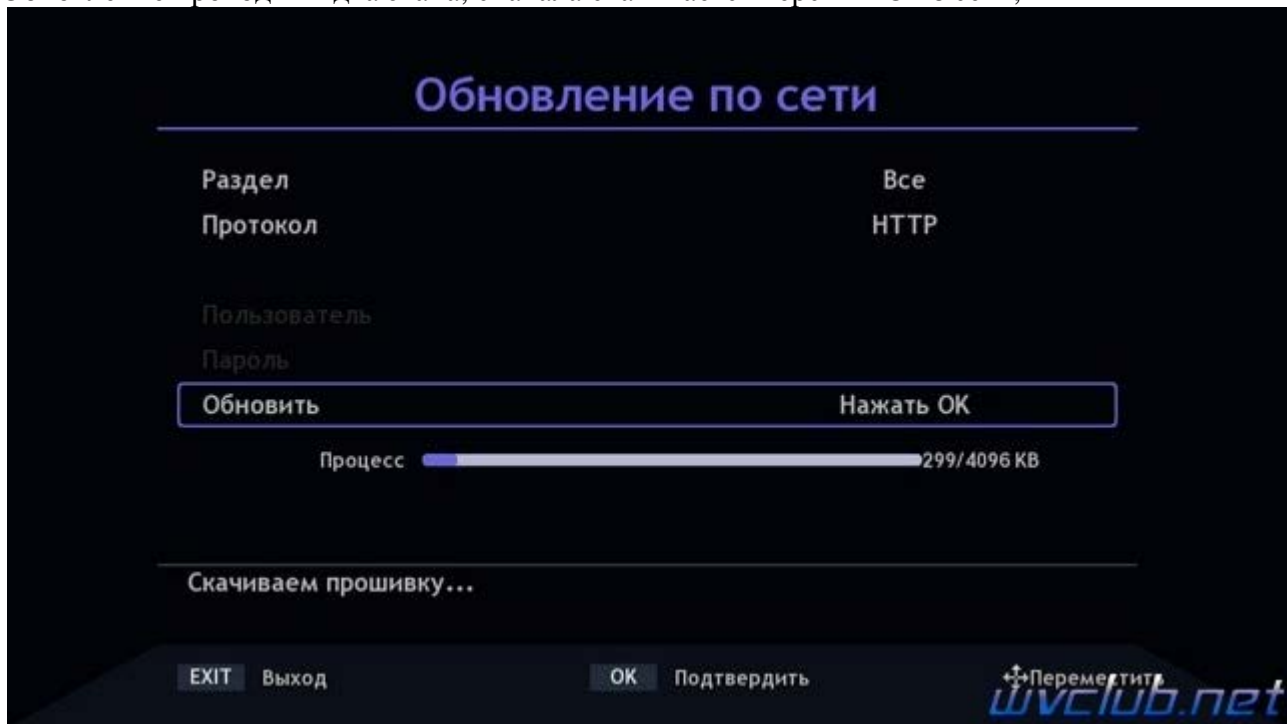
Далее переходим "Обновить" и нажимаем кнопку **ОК** для вывода информации какая версия ПО доступна сейчас для обновления с сервера.



Получаем ответ от сервера об актуальности обновления, далее если требуется обновить, то соглашаемся выделив графическую кнопку **ОК** и подтвердив ОК уже на пульте ДУ.



После запуска обновления откладываем пульт ДУ в сторону и ожидаем окончания обновления. Обновление проходит в два этапа, сначала скачивается версия ПО из сети,



после успешной загрузки и проверки контрольных сумм и на целостность запускается режим записи во флеш.

Обновление по сети

Раздел Все
Протокол HTTP

Пользователь

Пароль

Обновить

Нажать OK

Процесс  4096/4096 KB

Успешная загрузка!

EXIT Выход

OK Подтвердить

Переместит
wvclub.net

Во время обновления запрещается отключать приемник от сети электропитания до окончания завершения обновления !

Обновление по сети

Раздел Все
Протокол HTTP

Пользователь

Пароль

Обновить

Нажать OK

Процесс 

Подождите...

Не выключать питание!

Успешная загрузка!

EXIT Выход

OK Подтвердить

Переместит
wvclub.net

Все этапы обновления телеприставка будет сигнализировать на экране ТВ, под чертой прогресса обновления.

Обновление по сети

Раздел Все
Протокол HTTP

Пользователь

Пароль

Обновить

Нажать OK

Процесс 

Обновление прошло успешно!

Перезагрузка

Успешная загрузка!

EXIT Выход

OK Подтвердить

Переместить
wvclub.net

Черта с прогрессом будет увеличиваться и по завершению перепрошивки телеприставка, перезагрузится.

